令和5年度
関西高等学校
生徒募集要項

KANZEI HIGH SCHOOL

学校法人　関西学園
関西高等学校

1 募集定員

普通科	220名	サイエンスフロンティアコース 30名 国立進学コース 20名 特別進学コース 60名 総合進学コース 40名 体育進学コース（体育系・アスリート系） 70名
ITビジネス科	100名	ビジネス・アドバンスコース（2年次よりコース選択） アスリートコース
EIエンジニア科	100名	Eシステム・ICTクリエイターコース（2年次よりコース選択） アスリートコース

※科・コースの詳細については、学校案内をご覧ください。

2 出願資格

❶令和5年3月中学校卒業見込みの男子、および中学校を卒業した男子。
ただし、専願で出願する場合は、令和5年3月中学校卒業見込みの男子に限ります。

❷調査書入試・特待チャレンジ入試に関しては、P3の条件を満たすこと。

❸普通科体育進学コース受験者は入学後、出願エントリー時に入力した運動部に所属すること。

❹普通科体育進学コースアスリート系、ITビジネス科アスリートコース、EIエンジニア科アスリートコース
出願者は入学後、次のいずれかの強化指定部に所属すること。
［体操競技・硬式野球・テニス・卓球・柔道・サッカー・水球・バレーボール・バスケットボール・ボート・ゴルフ］

❺専願で出願する人は、願書にある入学確約書に記名・押印してください。

3 入試の日程

区　分	選抜1期入試				選抜2期入試
試験日	1月26日（木）		1月27日（金）		2月20日（月）
対象の科・コース	普通科	サイエンスフロンティアコース 国立進学コース 総合進学コース	普通科	特別進学コース 体育進学コース体育系 体育進学コースアスリート系	全科・全コース
	IT ビジネス科	ビジネス・アドバンスコース アスリートコース	EI エンジニア科	Eシステム・ICTクリエイターコース アスリートコース	
出願方法	本校HPからインターネット出願サイトへ進み、出願エントリーを行い、入学願書を中学校の先生に提出。 詳細はP.7の出願エントリーの手引きをご覧ください。 ※インターネット環境やプリンタの利用ができない方は、本校に来校して出願エントリーを行うことができます。 期間は出願エントリーの手引きをご覧ください。				
出願エントリー期間	令和4年12月1日（木）00:00～令和5年1月10日（火）23:59				令和5年1月30日（月）00:00～ 令和5年2月8日（水）23:59
出願期間	1月13日（金）～17日（火）※土日祝を除く 9:00～16:00 郵送は消印有効。郵送の場合は出願期間以前での到着可。				2月10日（金）～14日（火） 9:00～16:00 ※郵送は最終日必着
受験料	13,000円	①1期入試、2期入試で各13,000円です。 ②1期入試は、2日間とも受験できますが、受験料は1回分のみです。 ③調査書入試で専願の場合のみ、受験料を免除します。（特待チャレンジを除く） ④1期入試合格者が2期入試を再受験する場合には、2期入試の受験料を免除します。			
選抜方法	学力入試（3教科）・調査書入試・特待チャレンジ入試				学力入試（3教科）・調査書入試
合格発表	2月3日（金）				2月22日（水）
新入生登校日	3月17日（金）				

4 選抜方法

本校の入試には、**「学力入試」**、**「調査書入試」**、**「特待チャレンジ入試」**があります。
また、1期入試のみ**スポーツ・アート推薦制度**があります。
スポーツ分野とアート（音楽・美術）分野での推薦制度で、本校を専願で受験し、入学後指定の部活動への所属が条件となります。
競技種目・入試種別などは、必ず中学校の先生を通して本校へ問い合わせてください。

【学力入試】

学力入試は、学力試験・調査書・面接等により総合的に判定します。

❶教科・配点

科・コース			教科・配点	
普通科	サイエンス フロンティアコース	1期	英語・理科・数学　各100点 （ただし、3教科のうち高得点の1教科を2倍に換算しても判定）	計300点満点 （計400点満点）
		2期	英語・国語・数学　各100点 （ただし、数学は2倍に換算）	計400点満点
	国立進学コース		英語・国語・数学　各100点	計300点満点
	特別進学コース			
	総合進学コース			
	体育進学コース・体育系			
	体育進学コース・アスリート系		英語・国語・数学　各100点 3教科のうち高得点の2教科で判定	計200点満点
ITビジネス科	ビジネス・アドバンスコース			
	アスリートコース			
EIエンジニア科	Eシステム・ICTクリエイターコース			
	アスリートコース			

❷加算点

科・コース	配　点
普通科体育進学コース	中学3年次の保健体育の評定が**4の場合5点、5の場合10点を素点合計**に加算します。
ITビジネス科アスリートコース	
EIエンジニア科アスリートコース	
ITビジネス科ビジネス・アドバンスコース	中学3年次の技術・家庭の評定が**4の場合5点、5の場合10点を素点合計**に加算します。
EIエンジニア科Eシステム・ICTクリエイターコース	
全科・全コース	英検・漢検・数検がそれぞれ**3級は5点、準2級は10点、2級以上は15点を素点合計**に加算します。
	専願受験は**各教科5点**を加算します。※教科・配点に準じます。
	1期入試で2日間受験した場合は**2日間とも10点を素点合計**に加算します。
	1期入試受験者が2期入試を再受験した場合は、**10点を素点合計**に加算します。

【調査書入試】

調査書入試は調査書･面接等により総合的に判定します。

評定基準

科･コース		評定基準	注意事項
普通科	サイエンス フロンティアコース	3年次の全教科の評定計35以上の人（専願は31以上） かつ、3年次の数学と理科の評定は4以上であること	･令和5年3月中学校卒業見込みの男子 ･3年次の全教科の評定に「1」がないこと。 ･5教科とは、国語･数学･英語･理科･社会を示します。
	国立進学コース	3年次の全教科の評定計39以上の人（専願は38以上）	
		3年次の5教科の評定計22以上の人（専願は21以上）	
	特別進学コース	3年次の全教科の評定計30以上の人（専願は28以上）	
	総合進学コース	3年次の全教科の評定計27以上の人（専願は25以上）	
	体育進学コース･体育系	3年次の全教科の評定計27以上の人（専願は25以上）	
	体育進学コース･アスリート系	3年次の全教科の評定計27以上の人（専願は25以上）	
ITビジネス科		3年次の全教科の評定計25以上の人（専願は23以上）	
EIエンジニア科		3年次の全教科の評定計25以上の人（専願は23以上）	

【特待チャレンジ入試】（1期入試）

特待チャレンジ入試は、調査書入試の受験者が特待生を目指して学力試験を受験する制度のことです。
普通科サイエンスフロンティアコースと国立進学コースのみが対象です。

注意事項	･専願受験者であっても受験料13,000円が必要です。 ･学力試験の得点は合否判定には利用せず、特待制度の判定のみに利用します。 特待制度の基準はP5の「特待制度」を参照。

5 出願提出書類

出願準備と提出書類の作成について（中学校の先生方へお願い）

提出書類について	①入学願書、②調査書、③推薦書、④活動証明書（③･④は、スポーツ･アート推薦制度を利用して受験する人のみ）を①が上にくるように番号順に重ねて、左上をホッチキスで留め、受験番号順にして提出してください。
①入学願書	専願受験者は、入学願書内の「入学確約書」に保護者印･校長印が必要になります。
②調査書	･各都道府県教育委員会で定められた様式（A4版）のものをお使いください。 ･記入については、教育委員会の「調査書作成上の注意」に従ってください。 ･岡山県以外の中学校で各教科の評定が10段階の場合は、5段階で記入してください。 ･1期入試で2日間とも受験する場合は、それぞれに調査書が必要です。（2日目についてはコピー可）
③推薦書 ④活動証明書	スポーツ･アート推薦制度を利用して受験する人は必ずご提出ください。 1期入試で2日間とも受験する場合は、1日目の提出書類に付けてください。 詳細については、必ず中学校の先生を通して本校へ問い合わせてください。

6 入試当日の時間帯

時間割	選抜1期入試			選抜2期入試	
	学力入試【特待チャレンジ入試を含む】		調査書入試	学力入試	調査書入試
	サイエンスフロンティアコース	左以外の科・コース			
8:00	案内開始			案内開始	
8:40	受験教室に集合			受験教室に集合	
9:00 ～ 9:45	英　語	英　語	面　接	英　語	面　接
10:05 ～ 10:50	理　科	国　語		国　語	
11:10 ～ 11:55	数　学	数　学		数　学	
11:55 ～ 12:25	昼　食			昼　食	
12:35 ～	面　接			面　接	

※学力試験は各教科45分で実施します。※面接終了後、個別解散になります。

試験当日持参するもの … ❶受験票 ❷筆記用具 ❸定規・コンパス ❹上ばき ❺昼食（調査書入試は不要）

※辞書・電卓・端末等の機能がある時計は不可。

7 合否判定

❶第2志望制度【自動判定】（1期入試・2期入試）

第1志望コースにより自動的に第2志望として合否判定をします。第1志望を専願で出願する場合は、第2志望について併願または専願を選ぶことができます。第2志望で専願を選んだ場合も、得点加算や入学金免除等が適用されます。

第2志望制度（自動判定）

	第1志望	第2志望	
普通科	サイエンスフロンティアコース		国立進学コース・特別進学コース
	国立進学コース		サイエンスフロンティアコース・特別進学コース
	特別進学コース		総合進学コース
	総合進学コース	選択	ITビジネス科ビジネス・アドバンスコース
			EIエンジニア科Eシステム・ICTクリエイターコース
	体育進学コース体育系	選択	体育進学コースアスリート系
			ITビジネス科ビジネス・アドバンスコース
			ITビジネス科アスリートコース
			EIエンジニア科Eシステム・ICTクリエイターコース
			EIエンジニア科アスリートコース

※ただし、普通科体育進学コース・体育系の受験者が第2志望でアスリート系を選択する場合、また、ITビジネス科アスリートコース・EIエンジニア科アスリートコースを選択する場合、相応の実績があり、強化指定部（P.1参照）への入部が条件となります。

❷合否結果通知

合否の結果通知書は、各中学校長宛に行います。（受験生個人による問い合わせには応じられません）

≪中学校へのお願い≫

（1）合格発表の当日、8時より合格通知書と入学手続き書類をお渡しします。
（2）出願時に郵送出願された場合は、合格通知書等を郵送します。（合格発表日の前日16時頃に発送予定です）

8 入学手続き

❶入学時納入金

種類	金額	納入期限	備　考
入学金	70,000円	令和5年 3月17日（金） 9時まで	①納入期限までに所定の振込用紙で納入するか、本校事務室窓口に直接お持ちください。 振込の場合は3月16日（木）15時までに金融機関窓口で振り込んでください。なお、3月17日（金）に持参される場合は、8時から9時までに本校事務室で納入してください。 ②いったん納入した入学時納入金はいかなる理由でも返金できません。
学習活動充実費	100,000円		

※3月17日（金）は混雑が予想されます。できるだけ振込での納入をお願いします。
※事務室窓口業務の時間は平日8時30分から17時までです。（3月17日（金）は8時より受付します。）

❷新入生登校日

（1）3月17日（金）9時
（2）入学票を提出し、入学手続きをしてください。※詳細は合格通知と一緒にお知らせします。

9 特待制度

❶学業特待制度の基準 <3年次の評定に「1」がない人に限る（C特待を除く）>

種 類	条　件	奨学金（月額）
SF特待※	1期入試において、普通科サイエンスフロンティアコースの全専願入学者のうち、学力試験の素点合計が専願入学者の上位5名に入る人	50,000円
S1特待	①1期入試において、普通科国立進学コースを受験し合格した人で、学力試験の素点合計が合格者上位15%に入る人	49,500円
	②1期入試において、普通科国立進学コースを受験し合格した人で、3年次の5教科（国・社・数・理・英）の評定計が24以上の人	
S2特待	①1期入試において、普通科サイエンスフロンティアコースを受験し合格した人で、学力試験の素点合計が合格者上位15%に入る人	30,000円
	②1期入試において、普通科サイエンスフロンティアコースを受験し合格した人で、3年次の評定計が35以上の人でかつ（数学・理科）3年次の評定計が9以上の人	
S3特待	1・2期入試において、普通科サイエンスフロンティアコースまたは普通科国立進学コースを受験し合格した人	20,000円
C特待	兄・姉が関西高等学校または岡山高等学校に在学している人	5,000円

- 複数の特待に該当する人は、奨学金額の高い方を適用します。
- S1・S2特待は、いずれか一つの条件に該当すれば適用されます。
- **第1志望の科・コースのみ判定します。（自動判定の第2志望については判定されません）**
- C特待生以外の奨学金の支給は原則として3年間継続ですが、著しい成績の低下などがあった場合等には、継続の可否について審査をします。
- 奨学金は学費（国支援金・県補助金を差し引いた保護者負担額）を上限とします。
- 奨学金の支給は、原則として国支援金、県補助金の申請を条件とします。

※SF特待にはMASC育英金月額20,000円が含まれます。MASC育英金は、サイエンスフロンティアコースに在籍していることが支給の条件となります。

<MASC育英金について>

一般社団法人MASC（マスク）様のご支援を受け、サイエンスフロンティアコースを専願受験し、かつこのコースを第一志望とする入学者のうち学力試験の**上位5名に入る人に月額20,000円を支給するものです。**

❷入学時納入金の免除について

種 類	条　件	免 除 額
SF特待 S1特待 S2特待	（前項の奨学制度に準じます）	170,000円 （入学金・学習活動充実費）
S3特待	（前項の奨学制度に準じます）	70,000円 （入学金）
普通科	学力試験の素点合計が210点以上の人 ※ただし、3年次の評定に「1」がない人に限ります。	
ITビジネス科 EIエンジニア科	3年次の評定計が30以上の人または学力試験の素点合計が210点以上の人 ※ただし、3年次の評定に「1」がない人に限ります。いずれかの条件を満たせば適用されます。	
専　願	1・2期入試において、専願受験して合格した人（全科・全コースに適用）	
O　B	保護者（学資負担者）が、関西学園（関西高等学校・岡山高等学校）を卒業した人 ※入学後に確認をした後、入学金を返金します。	

※専願は第2志望への専願合格も含みます。

❸スポーツ･アート推薦の奨学制度

（1）スポーツ･アート推薦の奨学制度については別途定めます。（野球部については5名以内とします。）
（2）奨学金の支給は原則として3年間継続ですが、部への貢献が見られなくなった場合等には、継続の可否について審査をします。
（3）スポーツ･アート推薦の合格者で左記❶の学業特待にも該当する人は、奨学金額の高い方を適用します。

10 高等学校等就学支援金等

【高等学校等就学支援金】（国支援金）

高等学校に在籍する生徒に対して、授業料を軽減することを目的とした国の制度です。
私立学校では、世帯の所得判定基準に合えば、年額118,800円もしくは396,000円が支給されます。

【私立高等学校納付金減免補助金】（県補助金）

本人及び学資負担者が岡山県に在住する場合に対象となる、授業料等納付金を軽減することを目的とした岡山県の制度です。世帯の所得判定基準に合えば、年額24,000円～60,000円が支給されます。

【岡山県私立高校生等教育給付金】（県給付金）

本人及び保護者が岡山県に在住し、世帯年収270万円未満程度以下（住民税所得割非課税）の世帯に、授業料以外の教育に必要な経費にあてることを目的とした給付金です。所定の条件により年額52,600円～152,000円が支給されます。（年収は目安です）

※上記は令和4年度についての内容です。改定や法律等で変更されることがあります。本校ホームページにも記載しておりますのでご確認ください。

11 学費（月額）の概要（令和5年度入学生用）

科･コース	普通科					IT ビジネス科	EI エンジニア科
	サイエンスフロンティア	国立進学	特別進学	総合進学	体育進学		
授業料	34,000円	34,000円	34,000円	34,000円	34,000円	34,000円	34,000円
特色教育費	15,500円	15,500円	15,500円	15,500円	16,500円	15,500円	16,500円
計	49,500円	49,500円	49,500円	49,500円	50,500円	49,500円	50,500円

※学期ごと年3回の納入となります。
※他に、それぞれ月額でPTA会費700円、学習助成費150円、部活動振興会費500円（来年度変更の可能性あり）、生徒会費1,250円、検定･模試･教材等の諸経費（実費）が必要となります。

12 部活動一覧表

普通科体育進学コース体育系またはアスリート系、ITビジネス科アスリートコース、EIエンジニア科アスリートコースの受験者は、入学後指定の運動部に所属することが条件となります。出願エントリー時に下記より選択して、ご入力ください。

部活動表

体 育 系
体操競技・硬式野球・テニス・卓球・柔道・サッカー・水球・バレーボール・バスケットボール・ボート・ゴルフ・陸上競技・競泳・少林寺拳法・軟式野球・剣道・ラグビー・ソフトテニス・レスリング・ハンドボール・ボクシング・弓道
アスリート系・アスリートコース
体操競技・硬式野球・テニス・卓球・柔道・サッカー・水球・バレーボール・バスケットボール・ボート・ゴルフ

令和5年度入試
出願エントリーの手引き

	出願エントリー期間	出願期間
選抜1期	令和4年12月 1 日（木）～ 令和5年 1月10日（火）	令和5年 1月13日（金）～ 令和5年 1月17日（火）
選抜2期	令和5年 1 月30日（月）～ 令和5年 2月 8 日（水）	令和5年 2月10日（金）～ 令和5年 2月14日（火）

準備していただくもの

- ☑ 関西高等学校の出願エントリーシート（記入したもの） ※本校のホームページからダウンロードが可能です。
- ☑ インターネットに接続されたパソコン、スマートフォン、タブレットなど ※自宅にない場合には、本校にご相談ください。
- ☑ プリンター ※自宅にない場合には、コンビニエンスストアを利用するか、もしくは本校にご相談ください。
- ☑ メールアドレス（ログインID登録） ※はじめてログインID登録をされる方のみ
  ※迷惑メール対策をされている場合は、「e-shiharai.net」の受信を許可してください。
- ☑ パスワード（半角英数字8～16字） ※出願エントリーシートの保護者保管欄に記入し、保管してください。
- ☑ 受験料＋事務手数料
- ☑ クレジットカード ※受験料をクレジットカードでお支払いの方のみ

手順❶ マイページをつくる

※マイページをすでにつくられている方は、手順❷ に進んでください。

①本校ホームページにある「出願エントリーはこちら」のバナーから、サイトにアクセスします。

スマートフォンは
こちらから

http://kanzei.ac.jp/

②はじめての方は、はじめての方はこちら をクリックし、マイページを作成してください。

※画面イメージはパソコン画面でのイメージです。スマートフォンでの画面では一部見え方が異なります。

手順② 出願エントリー情報入力

①メールアドレス、パスワードを入力してログイン後、「志願者を選択」すると下の画面になりますので、新規申込手続きへ をクリックします。

②出願エントリーシートで選択した入試区分と同じ入試区分を選択し、次へ をクリックします。
※選抜2期入試で1期合格者は要注意!

規約同意確認の画面が表示されるので、最後までスクロールして確認し、同意して次へ をクリックします。

③出願エントリーシートを見ながら、必須 はすべて入力あるいは選択し、試験選択画面へ をクリックします。
※推薦制度の間違い注意!



④出願エントリーシートを確認して、専願・併願、第1志望、第2志望を入力して 選択 をクリックします。
2日間とも受験の方は必ず1月26日と27日の両方を入力してください。

⑤出願エントリー情報の確認のため、保存して中断する をクリックします。
※「お支払い画面へ」には進まず「申込内容確認書」の印刷を続けて行います。

⑥ マイページへ をクリックします。

※画面イメージはパソコン画面でのイメージです。スマートフォンでの画面では一部見え方が異なります。

手順❸ 申込内容確認書の印刷

① 申込確認 をクリックします。

②申込内容を確認し、間違いがなければ画面一番下の 申込内容確認書 をクリックします。

※訂正する場合は「戻る」をクリックし、申込履歴ページの「続きから」をクリックしてください。

③「申込内容確認書」（PDF形式）がダウンロードされますので印刷してください。

※申込内容確認書の提出については、中学校の先生の指示にしたがってください。

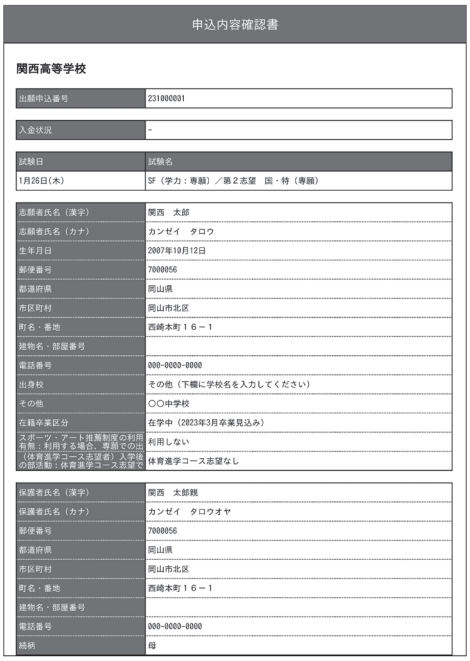

申込内容確認書

関西高等学校

出願申込番号	231000001
入金状況	-

試験日	試験名
1月26日(木)	SF（学力：専願）／第２志望　国・特（専願）

志願者氏名（漢字）	関西　太郎
志願者氏名（カナ）	カンゼイ　タロウ
生年月日	2007年10月12日
郵便番号	7000056
都道府県	岡山県
市区町村	岡山市北区
町名・番地	西崎本町１６－１
建物名・部屋番号	
電話番号	000-0000-0000
出身校	その他（下欄に学校名を入力してください）
その他	○○中学校
在籍卒業区分	在学中（2023年3月卒業見込み）
スポーツ・アート推薦制度の利用有無：利用する場合、専願での出願（体育進学コース志望者）入学後の部活動：体育進学コース志望	利用しない 体育進学コース志望なし

保護者氏名（漢字）	関西　太郎親
保護者氏名（カナ）	カンゼイ　タロウオヤ
郵便番号	7000056
都道府県	岡山県
市区町村	岡山市北区
町名・番地	西崎本町１６－１
建物名・部屋番号	
電話番号	000-0000-0000
続柄	母

コンビニエンスストアでの印刷方法については、下記を確認してください。

ご注意

ここまでの内容を入力した方は、「ログアウト」してください。次の手順4に進むには、中学校の先生の指示にしたがってください。

「申込内容確認書」または「入学願書・受験票」を印刷する方法

1 家庭用プリンタで印刷する

Wi-Fi接続や通信でのデータ送信が可能な場合、お持ちのプリンタで印刷できます。
設定方法については、プリンタの取扱説明書をご確認ください。

2 コンビニエンスストアで印刷する

①マイページの「申込履歴」の右側の受験票ボタンをクリックすると、ダウンロード画面が出てきます。

↓

②画面の左下にある「コンビニエンスストアでプリントする方はこちら」をクリックします。

↓

③プリント予約の画面の「受験票の予約へ」をクリックします。

↓

④店舗選択画面で印刷するコンビニを選択し、「次へ」ボタンをクリックします。

↓

⑤利用規約を確認し、「同意する」にチェックをしてから「プリントを予約する」をクリックします。

↓

⑥予約完了画面の「プリント予約番号」を控えて、予約したコンビニ店舗の端末に入力し、印刷します。

※画面イメージはパソコン画面でのイメージです。スマートフォンでの画面では一部見え方が異なります。

手順④　受験料のお支払い

※中学校の先生と相談し、本校への出願が決定後、以下の操作を行ってください。

①メールアドレス、パスワードを入力してログイン後、「志願者を選択」すると下の画面になりますので、続きからをクリックして、修正が無い場合はお支払い画面まで進んでください。

②「お支払い方法」を選択し、確認画面へをクリックします。

※事務手数料は志願者の負担となります。
※専願で調査書入試を受験する場合は受験料が不要です。
お支払いなしを選択してください。

③内容をすべて確認し、上記内容で申込むをクリックします。

※これ以降はマイページからの変更が出来なくなりますので、十分ご注意ください。

※「送信完了」になり、登録されたメールアドレスに「申込受付、および検定料・受験料お支払いのお知らせ」メールが届きます。
※クレジットカードで支払う場合は「支払い完了」メールが届きます。
※【コンビニ・ペイジー支払いの場合】
受験料の支払い後、「支払い完了」メールが届きます。

手順⑤　入学願書・受験票の印刷と提出

①受験料の支払いが完了すると、マイページの「申込履歴」の右端に受験票ボタンが表示されるので、クリックします。

②「受験票」表示をクリックします。

③「入学願書」と「受験票」がダウンロードされるので印刷し、「入学願書」を中学校へ提出します。

※A4サイズ・白色用紙に印刷してください。
受験票の提出については、中学校の先生の指示にしたがってください。

入学願書



受験票

以上で出願エントリーは完了です。

※画面イメージはパソコン画面でのイメージです。スマートフォンでの画面では一部見え方が異なります。

13 インターネット出願の流れ（中学校の先生の指示に従ってください）

チェック欄

STEP1

- ☑ 志願者は「出願エントリーシート」に記入し、中学校の先生へ提出して確認をしていただく
  ※エントリーシートは出願校のホームページから印刷してください。

中学校の先生から許可をいただいた生徒のみ「STEP2」へ進んでください。

STEP2（保護者 生徒 ／ 自宅で行う）

- ☑ ① 本校のホームページにアクセスし、ページ内のバナーから「出願サイト」へアクセスする
  （スマートフォン、タブレット端末でもご利用いただけます。）

導入校19校のいずれかのオープンスクール申込時にメールアドレスを登録した方は④へ進んでください。

- ☑ ② はじめての方はこちら からメールアドレスを登録して「マイページ」をつくる
- ☑ ③ メールアドレス登録 パスワード設定　緊急時に連絡できるメールアドレスをご登録ください。パスワード（8文字以上 16文字以下）はメモを取っておいてください。
  メールアドレス（ID）：備忘録として下記に記入してください。
  @
  ※登録したメールアドレスに確認メールが送信されます。数分経過しても確認メールが届かない場合は「@e-shiharai.net」からのEメールを受信できるように設定してください。
- ☑ ④ メールアドレス（ID）とパスワードを入力して ログイン を選択してログインする
- ☑ ⑤ 「出願エントリーシート」を見ながら画面に従い、必要事項を入力・選択する
  入力する際には「P7出願エントリーの手引き」を確認してください。
- ☑ ⑥ 入力した内容を確認した後は「保存して中断する」を選択し、入力した情報を保存する
  「お支払い画面へ」は選択しないでください。※誤りや不明な点がある場合はサポートセンター0120-907-867（24時間受付）までお問い合わせください。
- ☑ ⑦ マイページから「申込内容確認書」をA4用紙で自宅等のプリンタで印刷する
  コンビニエンスストアを利用するか、本校での印刷も可能です。　「コンビニ印刷方法」

STEP3

- ☑ 自宅等で印刷した「申込内容確認書」を中学校の先生に提出し、確認をしていただく

中学校の先生から許可をいただいた生徒のみ「STEP4」へ進んでください。

STEP4（保護者 生徒 ／ 自宅で行う）

- ☑ ① ホームページにある「出願サイト」へアクセスし、マイページに「ログイン」する
- ☑ ② 次の3つの受験料支払い方法からいずれか1つを選択する
  必ず保護者と一緒に支払い作業を行ってください。　「コンビニ支払い方法」

クレジットカード払いを選択	コンビニ払いを選択	ATM払いを選択
	払込番号確認	払込番号確認
クレジットカードで支払い	コンビニにて支払い	ATMにて支払い

- ☑ ③ STEP2の③で登録したメールアドレスに届いた「支払い完了メール」を確認する
  支払い完了メールが届いてしばらくしてから、次の④へ進んでください。
- ☑ ④ マイページから「入学願書」と「受験票」をそれぞれA4用紙に自宅等で印刷する
  コンビニエンスストアや本校での印刷も可能です。受験票は大切に自宅で保管してください。　「コンビニ印刷方法」

STEP5

- ☑ STEP4の④で印刷した「入学願書」を中学校の先生に提出し、出願準備をお願いする

中学校

【 出願書類の作成・出願書類の提出・出願完了 】

STEP6

- ☑ **入学試験当日STEP4の④で印刷した「受験票」を持参してください**

関西高等学校

〒700-0056 岡山県岡山市北区西崎本町 16-1
TEL（086）252-5121（代）FAX（086）255-3634
TEL（086）255-4569（直通）入試担当：教頭 池田

http://www.kanzei.ac.jp/